

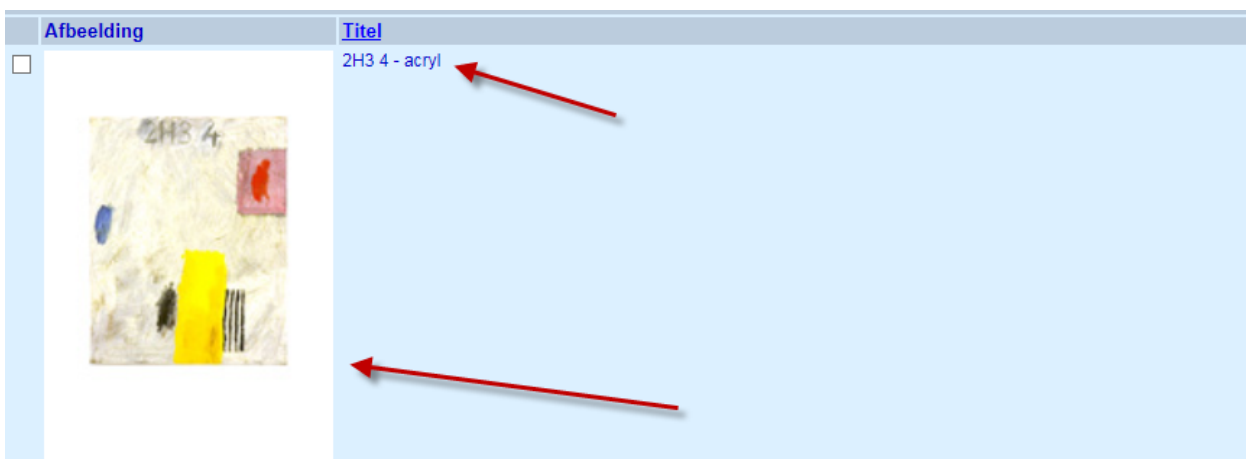
Reserveren kunst vanuit de kunstuitleen Mediacentrum

1. Voor het reserveren van een kunstwerk ga je naar de catalogus van het Mediacentrum:
<http://vubis.windesheim.nl>

En vervolgens naar het tabblad Kunstuitleen Windesheim



2. In de catalogus kun je zoeken op diverse begrippen of op kunstenaar of trefwoord.
3. Klik door op de afbeelding of titel om het betreffende kunstwerk te selecteren:



4. Wanneer je een kunstwerk geselecteerd hebt ga je naar het tabblad "Reserveren" aan de linkerkant van de pagina



The screenshot shows a website interface with a blue header and a light blue background. On the left, there is a vertical menu with buttons for 'Home pagina', 'Nieuwe zoekactie', 'Geschiedenis', 'Volgende', 'Terug', 'Niveau ^', 'Bewaarde items', 'Persoonlijke gegevens', 'Aanmelden', 'Bewaar item', 'Reserveren', and 'Help'. The 'Reserveren' button is circled in red, and a red arrow points to it from the right. To the right of the menu, there is a section titled 'Volledige beschrijving' with a list of metadata: 'Titel', 'Kunstenaar', 'Jaartal', 'Afmetingen', 'Onderwerp kunst', 'Plaatskenmerk', and 'Beschikbaarheid'. To the right of this list is a large image of an abstract painting titled '2H3 4' by 'Gijs Dragt' from 2003, measuring 50 x 40 cm. Below the image, the text reads 'Abstract' and 'Plaats: KUNSTUITLEEN : B 2009 . 08'. At the bottom right of the page, the word 'Beschikbaar' is visible.




This screenshot shows the same website interface as above, but with a different focus. The 'Waar vind ik dit?' button at the bottom right is circled in red, and a red arrow points to it from above. The rest of the page content, including the menu, metadata, and painting image, is identical to the previous screenshot.

LET OP:

Bij "Waar vind ik dit?"
kun je zien of het
werk nog niet door
een collega is
gereserveerd

5. Log in met je persoonlijke gegevens:



http://vubis.windesheim.nl/webopac/Login.csp?OpacLanguage=dut&Profile=Profile_1&...

Aanmelden is noodzakelijk om toegang te krijgen tot je persoonlijke gegevens

Barcode van je collegekaart of medewerkerspas

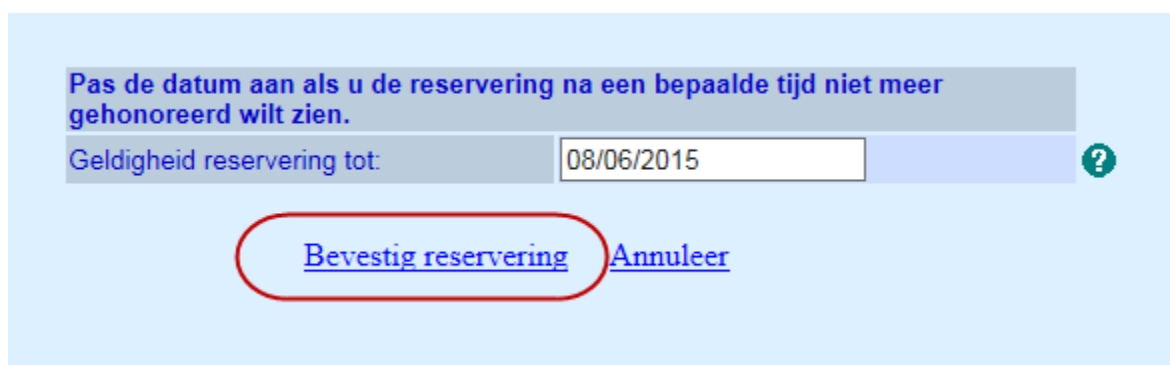
Geboortedatum

[Aanmelden](#) [Login Help](#)

De barcode is het 11-cijferige nummer dat je vindt op de medewerkerspas.

Medewerkers van Domein Flevoland kunnen deze barcode aanvragen door een mailtje te sturen aan mediacentrum@windesheim.nl

6. Bevestig vervolgens je reservering:



Pas de datum aan als u de reservering na een bepaalde tijd niet meer gehonoreerd wilt zien.

Geldigheid reservering tot: ?

[Bevestig reservering](#) [Annuleer](#)

Je ontvangt een e-mail ter bevestiging en je kunstwerk wordt in de eerstvolgende wisselweek naar je werkruimte gebracht en opgehangen door een huismeester.